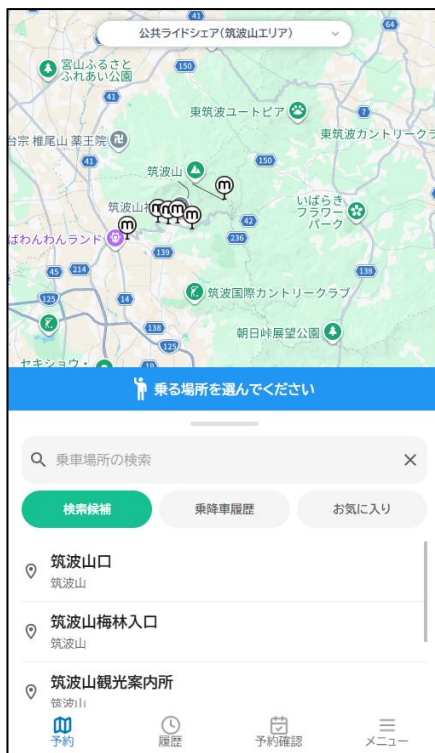


エリア選択



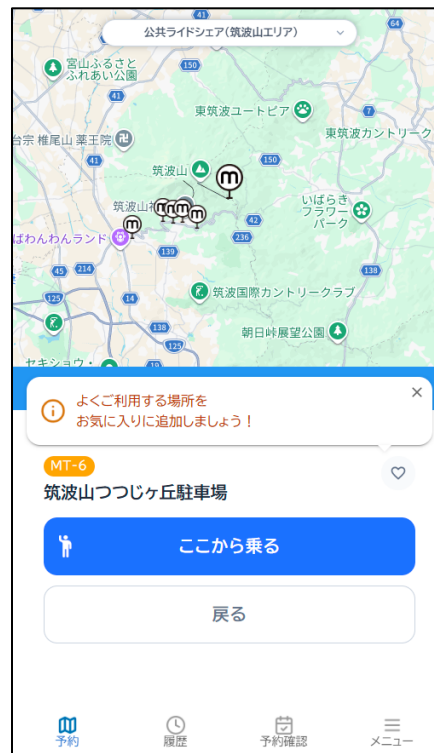
「利用するエリア」をクリックします。

STEP.1



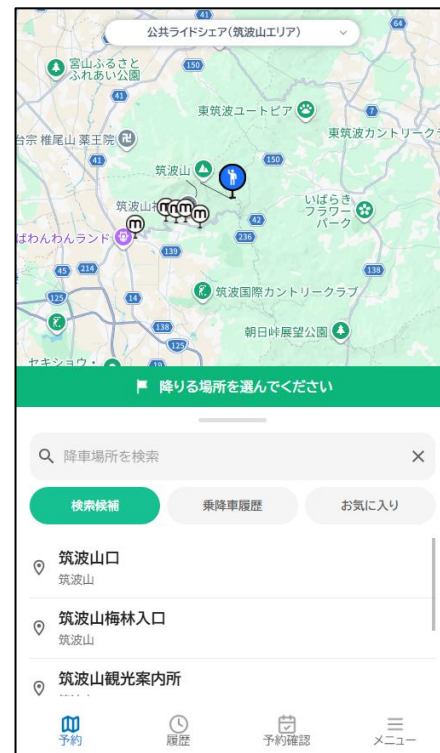
地図から予約する場合：
マップ上で「乗る場所」のピンを選択します。
※「乗る場所を検索」から直接入力することも可能です。

STEP.2



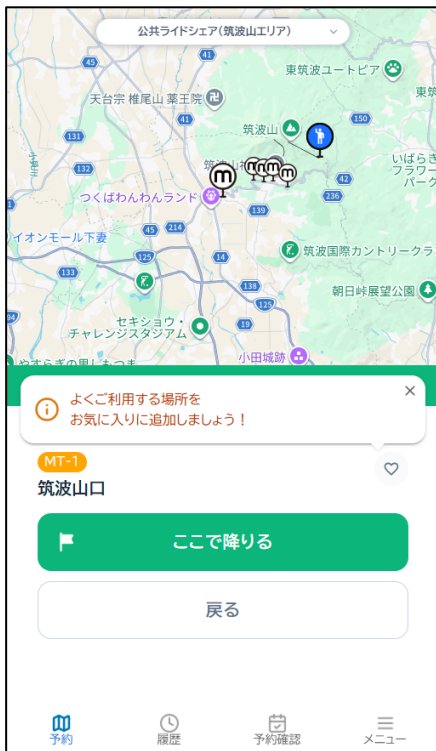
地図から予約する場合：
「ここから乗る」をクリックします。
※よくご利用する場所は「♡」をクリックすることでお気に入り追加することができます。

STEP.3



地図から予約する場合：
マップ上で「降りる場所」のピンを選択します。
※「降りる場所を検索」から直接入力することも可能です。

STEP.4



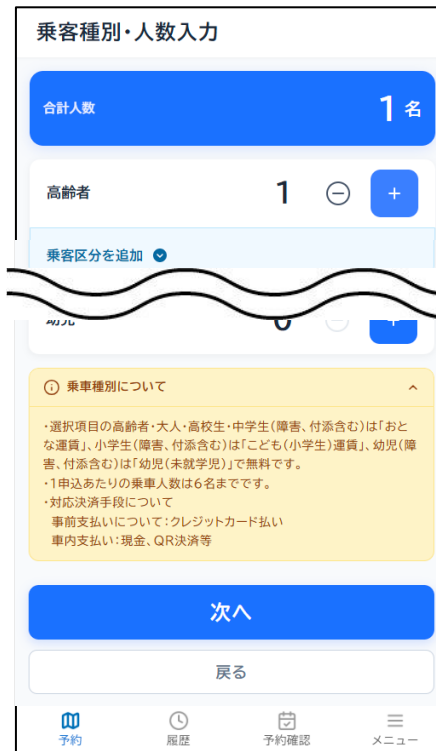
地図から予約する場合：
「ここで降りる」をクリックします。
※よくご利用する場所は「♡」をクリックすることでお気に入り追加することができます。

STEP.5



地図から予約する場合：
乗降場所を確認し、問題がなければ「次へ」をクリック。
※変更する場合は、「もう一回選ぶ」をクリックします。

STEP.6



地図から予約する場合：
乗車される方の属性、人数を選択します。
※「乗客種別について」をよくお読みください。

STEP.7



地図から予約する場合：
利用日付と時刻を入力する画面が表示されます。
「利用する日を選ぶ」のボックスをクリックします。

STEP.8



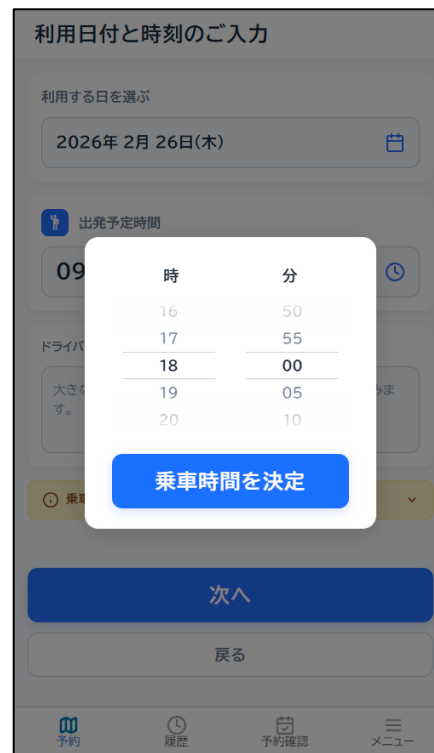
地図から予約する場合：
カレンダーから希望する乗車日を選び、「**利用する日を決定**」をクリックします。

STEP.9



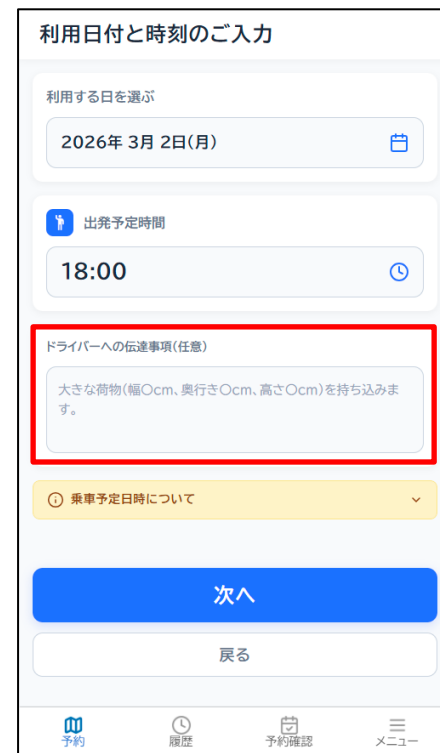
地図から予約する場合：
「**出発予定時間**」のボックスをクリックします。

STEP.10



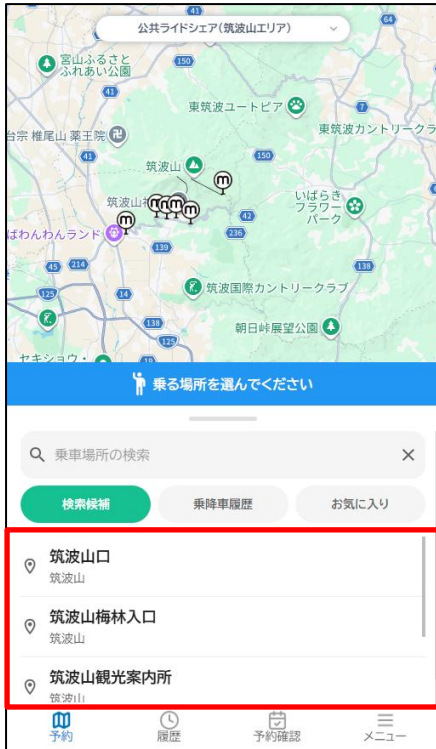
地図から予約する場合：
希望する乗車時間を選び、「**乗車時間を決定**」をクリックします。

STEP.11



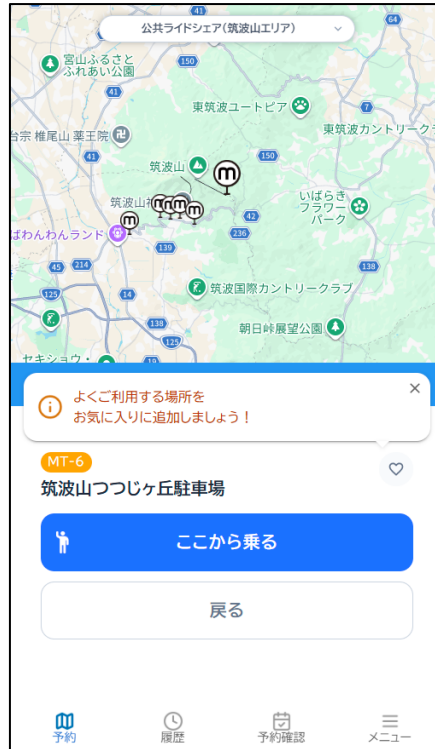
地図から予約する場合：
大きな荷物や特殊なお荷物をお持ちの方は「伝達事項」にご記入ください。
「**次へ**」をクリックします。

STEP.1



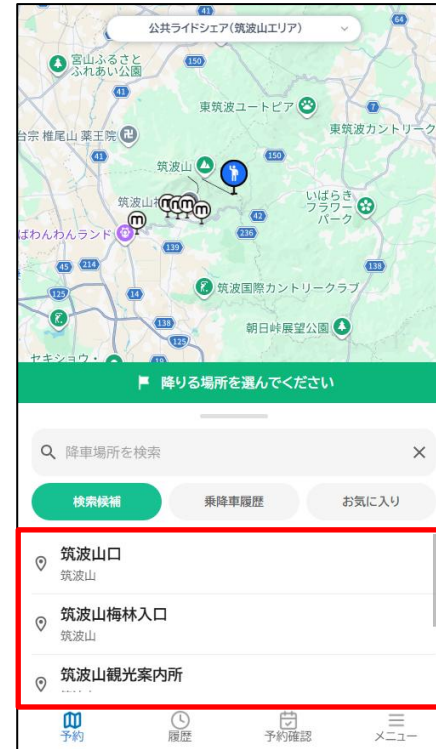
リストから予約する場合：
「検索候補」から希望する乗車場所を選択します。
※「乗車場所を検索」から直接入力することも可能です。

STEP.2



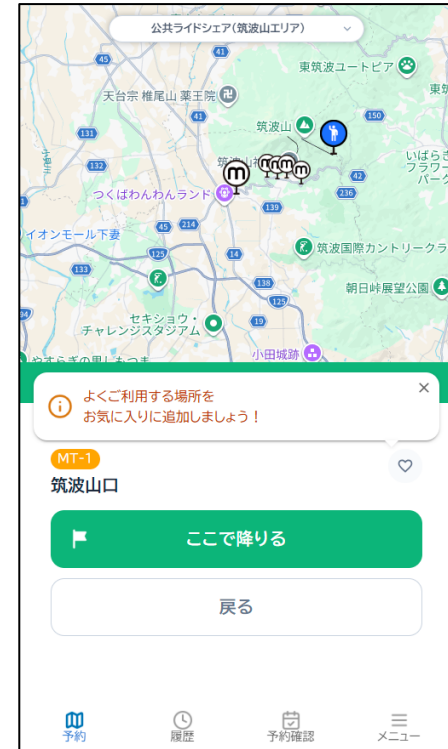
リストから予約する場合：
「ここから乗る」をクリックします。
※よくご利用する場所は「♡」をクリックすることでお気に入り追加することができます。

STEP.3



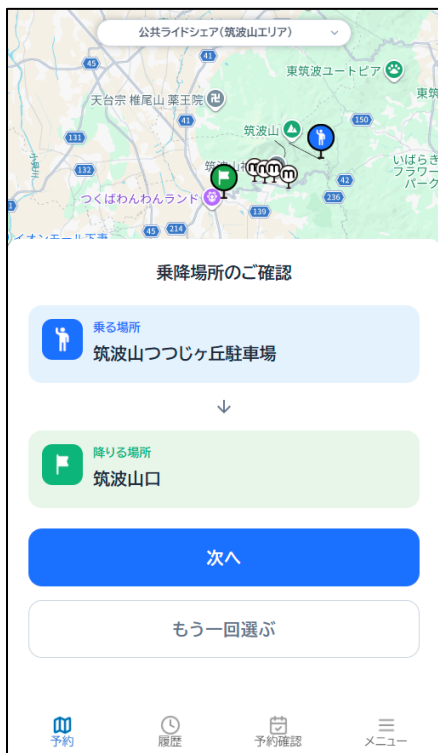
リストから予約する場合：
「検索候補」から希望する降りる場所を選択します。
※「降りる場所を検索」から直接入力することも可能です。

STEP.4



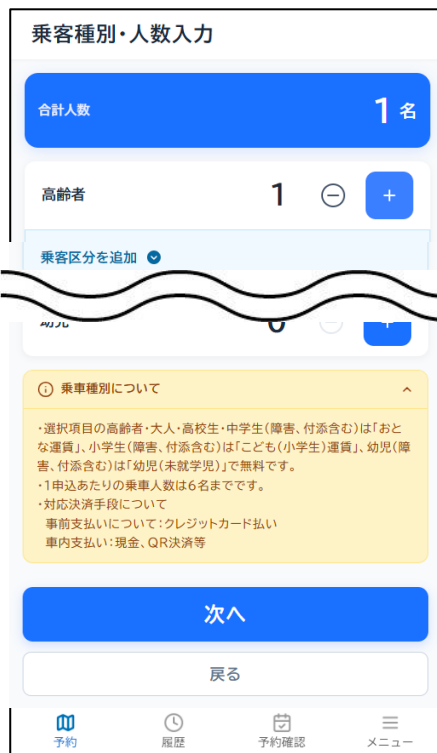
リストから予約する場合：
「ここで降りる」をクリックします。
※よくご利用する場所は「♡」をクリックすることでお気に入り追加することができます。

STEP.5



リストから予約する場合：
乗降場所を確認し、問題がなければ「次へ」をクリック。
※変更する場合は、「もう一回選ぶ」をクリックします。

STEP.6



リストから予約する場合：
乗車される方の属性、人数を選択します。
※「乗客種別について」をよくお読みください。

STEP.7



リストから予約する場合：
利用日付と時刻を入力する画面が表示されます。
「利用する日を選ぶ」のボックスをクリックします。

STEP.8



リストから予約する場合：
カレンダーから希望する乗車日を選び、「利用する日を決定」をクリックします。

STEP.9

利用日付と時刻のご入力

利用する日を選ぶ

2026年 3月 2日(月)

出発予定時間

18:00

ドライバーへの伝達事項(任意)

大きな荷物(幅Ocm、奥行きOcm、高さOcm)を持ち込みます。

乗車予定日時について

次へ

戻る

予約 履歴 予約確認 メニュー

リストから予約する場合：
「**出発予定時間**」のボックスをクリックします。

STEP.10

利用日付と時刻のご入力

利用する日を選ぶ

2026年 2月 26日(木)

出発予定時間

時	分
16	50
17	55
18	00
19	05
20	10

乗車時間を決定

ドライバーへの伝達事項(任意)

大きな荷物(幅Ocm、奥行きOcm、高さOcm)を持ち込みます。

乗車予定日時について

次へ

戻る

予約 履歴 予約確認 メニュー

リストから予約する場合：
希望する乗車時間を選び、
「**乗車時間を決定**」をクリックします。

STEP.11

利用日付と時刻のご入力

利用する日を選ぶ

2026年 3月 2日(月)

出発予定時間

18:00

ドライバーへの伝達事項(任意)

大きな荷物(幅Ocm、奥行きOcm、高さOcm)を持ち込みます。

乗車予定日時について

次へ

戻る

予約 履歴 予約確認 メニュー

リストから予約する場合：
大きな荷物や特殊なお荷物
をお持ちの方は「伝達事項」
にご記入ください。
「**次へ**」をクリックします。

STEP.12

支払い方法のご選択

支払い方法を選ぶ

車内で支払う
現金・QR決済など

事前に支払う
クレジットカード

① 支払い方法のご確認について

次へ

戻る

予約 履歴 予約確認 メニュー

「支払い方法」を選択し、「次へ」をクリックします。

STEP.13

最終確認

2026年 3月 2日(月)

乗る場所
18:00
筑波山つつじヶ丘駐車場

降りる場所
--:--
筑波山口

料金・決済
決済方法 車内支払い(現金、QR決済等)

料金 ¥1,000

乗車人数 高齢者 1名

予約条件
相乗り可否 可

申込種別 事前申込

予約申し込み

戻る

予約 履歴 予約確認 メニュー

入力情報を確認し、「予約申し込み」をクリックします。

STEP.14

ご予約を受付ました

受付完了のメールをお送りしました。

① 現在のご予約は未完了です

現在、ドライバーがまだ決まっていないため、ご予約は未完了です。

他のお客様との相乗りが発生する場合がございます。あらかじめ、ご了承ください。

はい

乗車予定時間の15分前まで

配車状況の表示内容

予約申込中
ドライバーが確認中です。

予約成立
予約が完了しました。

予約 履歴 予約確認 メニュー

相乗りが発生する可能性があることをご確認いただき、「はい」をクリックします。

STEP.15

ご予約を受付ました

受付完了のメールをお送りしました。

① 現在のご予約は未完了です

現在、ドライバーがまだ決まっていないため、ご予約は未完了です。

混雑状況により予約が成立しない場合もありますので、以下の「予約確認の時間」に必ず「配車状況」をご確認ください。

予約確認の時間

事前申込
乗車予定日の前日 午後4時以降

予約詳細を確認する

予約 履歴 予約確認 メニュー

「予約詳細を確認する」をクリックします。

STEP.16



予約の受付状況を確認できます。

STEP.17



乗車予定日前日の16時以降に下部「予約確認」をクリックします。一覧が表示されるので、「予約成立」となっているかの確認をします。